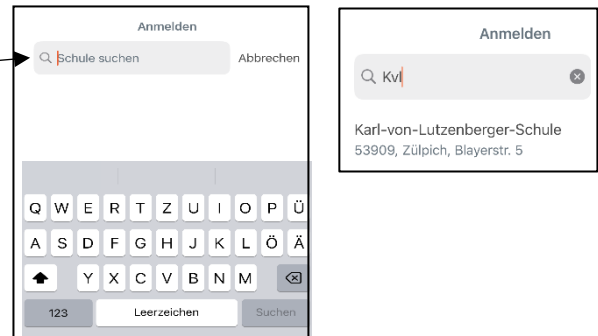


# Passwort zurücksetzen – WebUntis

1

Gehe in die Untis Mobile App und suche die Karl-von-Lutzenberger Realschule und wähle diese aus.



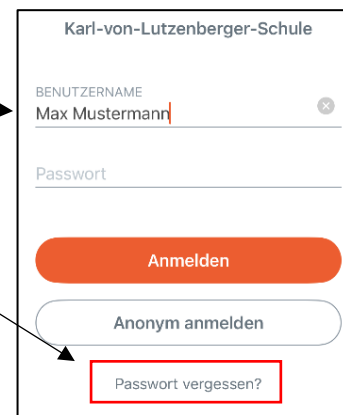
The screenshot shows the 'Anmelden' (Login) screen of the mobile app. At the top, there is a search bar with the placeholder text 'Schule suchen' and a magnifying glass icon on the left, and 'Abbrechen' on the right. Below the search bar is a standard QWERTZ keyboard. To the right of the search bar, a dropdown menu is open, showing the search results for 'Kvl'. The first result is 'Karl-von-Lutzenberger-Schule' with the address '53909, Zülpich, Blayerstr. 5'.

2

Gib hier deinen **Benutzernamen** ein. Klicke anschließend auf „**Passwort vergessen?**“.

### **Info:**

Dein Benutzername ist dein Vorname und dein Nachname. (z.B. Max Muster). Falls du einen zweiten Vornamen hast, musst du ihn auch mit angeben.



The screenshot shows the login screen for 'Karl-von-Lutzenberger-Schule'. It features two input fields: 'BENUTZERNAME' (Username) and 'Passwort' (Password). The username field contains 'Max Mustermann'. Below the fields are three buttons: 'Anmelden' (Login), 'Anonym anmelden' (Anonymous login), and 'Passwort vergessen?' (Forgot password?). The 'Passwort vergessen?' button is highlighted with a red rectangular box.

3

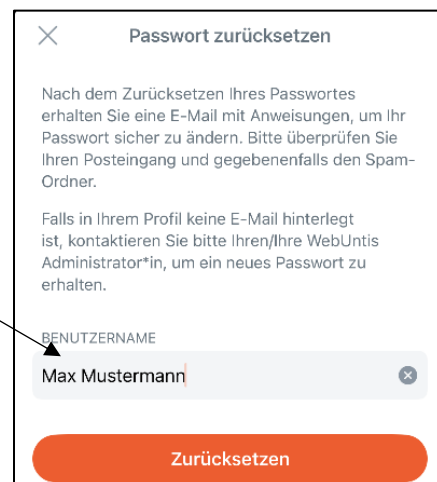
Klicke auf „**Zurücksetzen**“.

Es erscheint **kurz** eine grüne Mitteilung, dass du eine E-Mail mit Anweisungen erhältst. Diese wird an deine Cloud E-Mail-Adresse versendet.

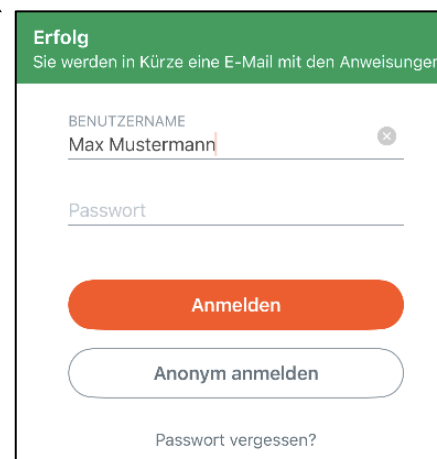
### **Info:**

Die hinterlegte E-Mail-Adresse ist deine dir bekannte Cloud E-Mail:

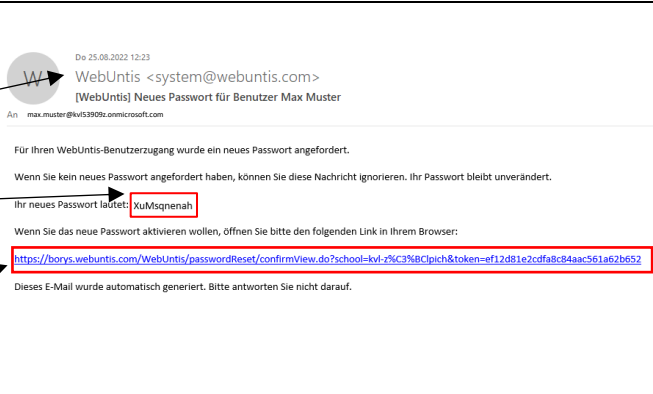
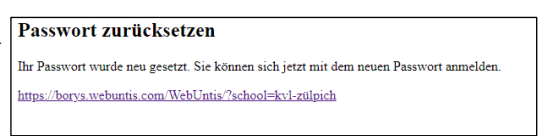
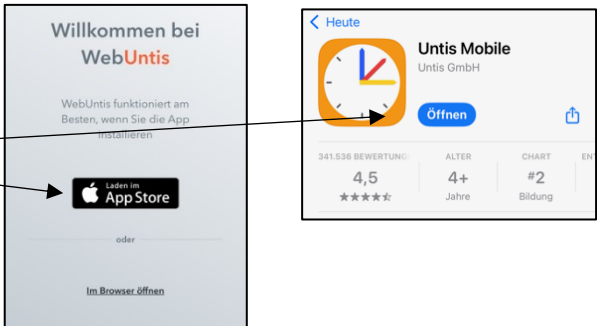
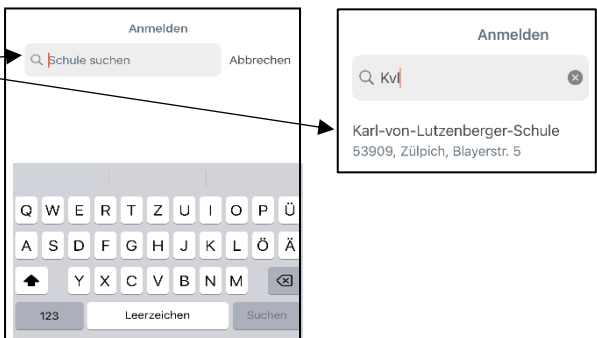
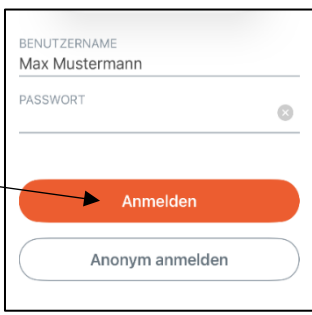
[Vorname.Nachname@kvl53909z.onmicrosoft.com](mailto:Vorname.Nachname@kvl53909z.onmicrosoft.com)  
(Beispiel: [Max.Muster@kvl53909z.onmicrosoft.com](mailto:Max.Muster@kvl53909z.onmicrosoft.com))



The screenshot shows the 'Passwort zurücksetzen' (Reset password) screen. It has a title bar with a close button (X) and the text 'Passwort zurücksetzen'. Below the title bar is a paragraph of instructions: 'Nach dem Zurücksetzen Ihres Passwortes erhalten Sie eine E-Mail mit Anweisungen, um Ihr Passwort sicher zu ändern. Bitte überprüfen Sie Ihren Posteingang und gegebenenfalls den Spam-Ordner. Falls in Ihrem Profil keine E-Mail hinterlegt ist, kontaktieren Sie bitte Ihren/Ihre WebUntis Administrator\*in, um ein neues Passwort zu erhalten.' Below the text is an input field for 'BENUTZERNAME' (Username) containing 'Max Mustermann'. At the bottom is a large orange button labeled 'Zurücksetzen'.



The screenshot shows a green success message box at the top with the text 'Erfolg' and 'Sie werden in Kürze eine E-Mail mit den Anweisungen'. Below the message box is the login screen from step 2, showing the 'BENUTZERNAME' field with 'Max Mustermann' and the 'Anmelden' button.

<p>4</p> <p>Öffne dein Mail Programm in der Cloud. Und suche die E-Mail die du von <a href="mailto:system@webuntis.com">system@webuntis.com</a> bekommen hast.</p> <p>In dieser E-Mail steht ein <b>neues</b> (temporäres) <b>Password</b>. Speicher dieses Passwort in die Zwischenablage oder schreibe es dir auf!</p> <p>Klicke dann auf den <b>Aktivierungslink!</b></p>	 <p>Do 25.08.2022 12:23 WebUntis &lt;system@webuntis.com&gt; [WebUntis] Neues Passwort für Benutzer Max Muster</p> <p>Für Ihren WebUntis-Benutzerzugang wurde ein neues Passwort angefordert.</p> <p>Wenn Sie kein neues Passwort angefordert haben, können Sie diese Nachricht ignorieren. Ihr Passwort bleibt unverändert.</p> <p>Ihr neues Passwort lautet: <b>KuMsqnenah</b></p> <p>Wenn Sie das neue Passwort aktivieren wollen, öffnen Sie bitte den folgenden Link in Ihrem Browser: <a href="https://borys.webuntis.com/WebUntis/passwordReset/confirmView.do?school=kv-l-zu%2C%40Cjprh&amp;token=ef12d81e2c0fa8c84aac5e1a62b652">https://borys.webuntis.com/WebUntis/passwordReset/confirmView.do?school=kv-l-zu%2C%40Cjprh&amp;token=ef12d81e2c0fa8c84aac5e1a62b652</a></p> <p>Dieses E-Mail wurde automatisch generiert. Bitte antworten Sie nicht darauf.</p>
<p>5</p> <p>Es öffnet sich in deinem Browser das Fenster „Passwort zurücksetzen“ Klicke nun auf den Link.</p>	 <p><b>Passwort zurücksetzen</b></p> <p>Ihr Passwort wurde neu gesetzt. Sie können sich jetzt mit dem neuen Passwort anmelden.</p> <p><a href="https://borys.webuntis.com/WebUntis?school=kv-l-zu%2C%40Cjprh">https://borys.webuntis.com/WebUntis?school=kv-l-zu%2C%40Cjprh</a></p>
<p>6</p> <p>Klicke auf „<b>App Store</b>“ oder auf „<b>Google Play Store</b>“.</p>	 <p>Willkommen bei WebUntis</p> <p>WebUntis funktioniert am Besten, wenn Sie die App installieren</p> <p>Laden im App Store</p> <p>oder</p> <p>Im Browser öffnen</p> <p>Heute</p> <p>Untis Mobile Untis GmbH</p> <p>Öffnen</p> <p>341.636 BEWERTUNG: 4,5 ALTER: 4+ Jahre CHART: #2 Bildung</p>
<p>7</p> <p>Suche die Karl-von-Lutzenberger Realschule und wähle diese aus.</p>	 <p>Anmelden</p> <p>Suche Schule suchen Abbrechen</p> <p>Q W E R T Z U I O P Ü A S D F G H J K L Ö Ä Y X C V B N M</p> <p>123 Leerzeichen Suchen</p> <p>Anmelden</p> <p>Q Kvl</p> <p>Karl-von-Lutzenberger-Schule 53909, Zülpich, Blayerstr. 5</p>
<p>8</p> <p>Trage <b>deinen Benutzernamen</b> und das Passwort, dass du per Mail (s. Punkt 4) erhalten hast ein. Klicke anschließend auf „<b>Anmelden</b>“.</p>	 <p>BENUTZERNAME Max Mustermann</p> <p>PASSWORT</p> <p>Anmelden</p> <p>Anonym anmelden</p>

Du wirst nun aufgefordert ein neues Passwort zu vergeben.

Dies darf **nicht** das Passwort aus der E-Mail sein, es darf keine Ähnlichkeit zu deinem Namen haben und es muss die folgenden Kriterien erfüllen:

- mindestens **8** Zeichen lang
- mindestens einen **Großbuchstaben** und einen **Kleinbuchstaben**
- mindestens eine **Zahl**
- mindestens ein **Sonderzeichen** (z.B. +,-,!,#)

Im Anschluss muss du dieses Passwort im unteren Feld noch einmal wiederholen.  
Klicke abschließend auf „**Aktualisieren**“.

Passwort ändern

Aus Sicherheitsgründen setzen Sie bitte ein neues Passwort

NEUES PASSWORT

PASSWORT BESTÄTIGEN

Aktualisieren

Passwort vergessen?